


## Ersatzteilliste DL-4









Deutsch/Englisch



## Ersatzteilliste Door-Lift DL4 / Lite







Artikel Nr.	Bilder	Ersatzteile DL-4	Spare parts DL-4	Art.Nr. alt
<b>Schiene</b>				
920001		DL-4 Lite	DL-4 Lite	
920002		DL-4 Inkl. Konverter	DL-4 Incl. Converter	
920003		Schiene (3480 mm)	Profile	200500054
<b>Ersatzteile Schiene</b>				
920004		Front Kappe	Front cap profile	
920005		Spiralkabel Satz	Electric wire set	200500065
920006		Magnetenhalter (inkl. Schrauben und Magnet)	Cable slider (incl. Screws and magnet)	200500022

Artikel Nr.	Bilder	Ersatzteile DL-4	Spare parts DL-4	Art.Nr. alt
920007		Sensor (2 Kabel) Endschalter	Sensor (2 wire) door open	200500059
920008		Sensor (3 Kabel) Endschalter	Sensor (3 wire) door closed	200500060
920009		Sensor Positionshalter (inkl. Mutter und Schraube)	Sensor holder (incl. nut and screw)	200500055
920010		Sensor Abdeckung	Sensor wire cover	20050064
920011		Hintere Abdeckung	End cap profile	200500023
<b>Antriebseinheit</b>				
920012		Antrieb Blau Ral 5017	Motor-unit Blue Ral 5017	200500058
920013		Antrieb Rot Ral 3000	Motor-unit Red Ral 3000	200500057
920014		Antrieb Grau Ral 9006	Motor-unit Grey Ral 9006	200500052
920015		Austausch Antriebseinheit	exchange drive unit	

Artikel Nr.	Bilder	Ersatzteile DL-4	Spare parts DL-4	Art.Nr. alt
920016		Nase (1 Loch) für Antriebseinheit	Puller plate motor- unit (1 hole)	
920017		Nase (2 Loch) für Antriebseinheit	Puller plate motor-unit (2 hole)	
920018		Rollennase für Antriebseinheit	Puller plate motor-unit With Rollers	
920019		Zahnrad (18)	Tooth wheel (18)	200500033
920020		Zahnrad (24)	Tooth wheel (24)	200500032
920021		Führungswheel	Guiding Wheel	200500029
920022		Gleitblöcke 4 Stk.	Guiding block	200500021
920023		Kabelschlepper	Cable drive part	200500034

Artikel Nr.	Bilder	Ersatzteile DL-4	Spare parts DL-4	Art.Nr. alt
920024		Front Abdeckung auf Antriebseinheit	Front cover motor-unit	200500035
920025		Verschlussdeckel Entriegelung - Antriebseinheit	Cover emergency unlocking motor-unit	200500036
920026		Box für Antriebseinheit	Box for motor-unit	200500037
920027		Schleifkontakte Antriebseinheit	Carbon brush set	
920028		Kabelschlepper mit LED Beleuchtung	Cable drive part with Led lighting	
<h2>Rolltor</h2>				
920029		Anschlusskonsole (Einzellochung)	Doorplate (1 hole)	
920030		Anschlusskonsole (Doppellochung)	Doorplate (2 holes)	200500007
920031		Verbindungsstange (150 mm)	Connection bar (150 mm)	
920032		Verbindungsstange (250 mm)	Connection bar (250 mm)	200500012
920033		Gabelköpfe	Fork joint	200500020

Artikel Nr.	Bilder	Ersatzteile DL-4	Spare parts DL-4	Art.Nr. alt
<b>Entriegelungssatz 1 alt</b>				
920034		Entriegelungssatz 1 alt	Emergency unlocking set 1	200500002
920035		Entriegelungskabel Schlaufe	Emergency unlocking cable	200500003
920036		Schloss Entriegelung	Emergency unlocking lock	200500004
920037		Abdeckung Entriegelungsschloß innen	Cover emergency unlocking	200500005
920038		Positionshalter Entriegelungskabel	Position holder unlocking cable	200500006
920039		Stellring für Entriegelungskabel	Collar for Emergency unlocking cable	


Artikel Nr.	Bilder	Ersatzteile DL-4	Spare parts DL-4	Art.Nr. alt
920040		Schutzkappe Schloß außen	Lock cover (white)	
<b>Entriegelungssatz 2 neu</b>				
920041		Entriegelungssatz 2 neu	Emergency Unlocking set 2	
920042		Entriegelungskabel gerade	Emergency unlocking cabel	
920043		Schloss-Entriegelung 2	Emergency unlocking lock	
920044		Abdeckung Entriegelungsschloß innen	Cover emergency unlocking	200500005
920045		Positionshalter Entriegelungskabel	Position holder unlocking cable	200500006

Artikel Nr.	Bilder	Ersatzteile DL-4	Spare parts DL-4	Art.Nr. alt
920046		Schutzkappe Schloß außen (weiß)	Lock cover (white) outside	
<b>Gehäuse und Elektronik</b>				
920047		Gehäuse IP55 220x150x75 mm	Box IP55 220x150x75 mm	200500026
920048		Gehäuse IP 66/67 250x160x95 mm	Box IP 66/67 250x160x95 mm	
920049		Montageplatte für Gehäuse IP67 Inkl. Befestigungsmaterial	Mountingplate for Box IP67 Incl. Mounting material	
920050		Platine PV 300	PCB PV 300	
920051		Platine PV 200 Ersatz für alte Platinen	PCB PV 200 Replacement for old boards	



Artikel Nr.	Bilder	Ersatzteile DL-4	Spare parts DL-4	Art.Nr. alt
<p>Optionen</p>				
920052		Konverter 12/24V-32V, 7,5A/10A	Converter 12/24- 32V, 7,5A/10A	200500043
920053		Funkfernbedienung alt für PV 200	Remote control for PV 200	200500013
920054		Folie für Funkfernbedienung PV200	Foil for Remote control PV 200	200500014
920055		Funkfernbedienung neu für PV 300	Remote control new for PV 300	

Artikel Nr.	Bilder	Ersatzteile DL-4	Spare parts DL-4	Art.Nr. alt
920056		Warnsummer 24V	Buzzer 24V	200500009
920057		Schlüsselschalter	Keyswitch	200500015
920058		PIR Sensor	PIR-Sensor	
920059		PIR Sensor Vormontiert in Box	PIR Sensor Premounted on Box	
920060		Druckknopf	Pushbutton	200500040
920061		Druckknopf mit Kabel	Pushbutton with cable	200500016
<b>Luma-Bar-LED`s</b>				
920062		ALS - LED Chrom	ALS – LED Chrome	
920063		ALS - LED schwarz	ALS – LED Black	
920064		Aluprofil 45° für lumabar 30	Aluprofil 45° für lumabar 30	
920065		Aluprofil 45° für lumabar 50	Aluprofil 45° für lumabar 50	
920066		Aluprofil 45° für lumabar 100	Aluprofil 45° für lumabar 100	
920067		Lumabar H <sup>2</sup> O-30	Lumabar H <sup>2</sup> O-30	
920068		Lumabar H <sup>2</sup> O-50	Lumabar H <sup>2</sup> O-50	

Artikel Nr.	Bilder	Ersatzteile DL-4	Spare parts DL-4	Art.Nr. alt
920069		Lumabar H <sup>2</sup> O-100	Lumabar H <sup>2</sup> O-100	
920070		Flexible LED Lichtleiste 5 Meter	Flexible LED Lightbar 5 meters	

